





孔教學院大成小學
2017 – 2018 年度 上學期
進度表

科目:音樂科

年級: 4

任教老師: 卜嘉詠老師、吳顯欣老師

月	週	星期						目標	單元 / 課題	教學活動	延展活動	教學資源	電子教學/ 遊戲	課業	進展性評估	備註	
		日	一	二	三	四	五										六
九月	1						1	2								孔聖誕(17/9) 孔聖誕翌日假期(18/9)	
	2	3	4	5	6	7	8	9	溫習國歌、校歌、孔聖頌 合唱團試音								
	3	10	11	12	13	14	15	16	運用基本歌唱技巧演唱								
	4	17	18	19	20	21	22	23	單元一: 「節奏嘉年華」 1. 依照樂譜上的表演記號, 準確地演唱樂曲。 2. 運用牧童笛及無固定音高的敲擊樂器, 準確地奏出單拍子和複拍子的節奏型。 3. 創作具結構及組織的音樂。 4. 評賞同儕的演出。	第一課 單拍子的節奏	第一節 1. 透過聆聽貝多芬的《G大調小步舞曲》、柴可夫斯基的《進行曲》和比才《卡門第一幕—前奏曲》, 學生能夠隨樂曲做出二拍子、三拍子及四拍子的指揮動作, 辨認  、  、  的拍子記號。 2. 透過重溫不同時值相等於一個四分音符 (♩) 的節奏型, 學生能夠把小節與適合的拍子記號作配對。	目王學習 觀看和學習二拍子、三拍子及四拍子的指揮動作影片, 並在課堂上表演給同學看。 https://www.youtube.com/watch?v=DdvHUIJ88tao	• 音樂符號圖卡 • 評估表 • 專用網站 • 敲擊樂器 • 牧童笛 • 音名卡	電子課本: 聆聽材料、智能版頁、互動遊戲	工作紙(一)		
	5	24	25	26	27	28	29	30		第二課 複拍子的節奏	第二節 1. 透過聆聽和模仿, 學生能夠唱出《歌聲音韻滿路途》, 以及認識和演奏表演記號 Allegro 和  的節奏型。 2. 透過分組創作兩小節的節奏頻現句, 學生能夠利用無固定音高的樂器為歌曲作伴奏。	電子學習 開啟互動遊戲, 邀學生辨認所聽到的複拍子的節奏句。		工作紙(二)			

十一月	9	22	23	24	25	26	27	單元三 「韓日音樂面面觀」 1. 準確地唱出韓、日民歌以發展歌唱技巧。 2. 辨別韓、日傳統民歌常用的五聲音階。 3. 辨別韓、日傳統民歌常用的樂器。 4. 創作韓、日傳統民歌常用的五聲音階樂句。 5. 準確地演奏樂器。	第五課 韓國音樂	第一節 1. 透過為三連音節奏句配上韓國美食的名稱，學生能夠準確地讀出三連音的節奏。 2. 透過聆聽和模仿，學生能夠準確地唱出《阿里郎》。 3. 透過聆聽四物合奏的樂曲，學生能夠對韓國傳統樂器有初步的了解。	自主學習 網上搜尋最喜愛的韓國美食名稱，並把三連音節奏句配上名稱，記錄下來與同學互相朗讀分享。	<ul style="list-style-type: none"> • 韓國的照片 • 杖鼓或自製杖鼓 • 鐘音條／木琴 • 不同的敲擊樂器 	電子課本： 聆聽材料、校本調適教材、樂理教室、電子樂譜						
	10	29	30	31						第二節 1. 透過觀察歌譜上的唱音，學生能夠指出韓國民歌的五聲音階為 d r m s l。 2. 透過運用韓國五聲音階，學生能夠分組創作 4 小節的旋律。	創設情境: 假設你是韓國旅遊局的專員，你如何介紹韓國傳統音樂?試分組作出匯報。								
	10				1	2	3	4		第六課 日本音樂	第三節 1. 透過聆聽和模仿，學生能夠準確地唱出《櫻花》。 2. 透過觀察歌譜上的唱音，學生能夠指出日本民歌的音階為 d m f l t。 3. 透過聆聽樂曲《Futasu No Den-en-shi I》，學生能夠對尺八和日本箏的歷史、結構和音色有初步的了解。								小六總結性評估 (13/11-17/11) 親子旅行(19/11) 親子旅行翌日假期(20/11) 第二次教師發展日(21/11) 普 / 體 / 音 / 視 活動周 (27/11-1/12)
	11	5	6	7	8	9	10	11			第四節 1. 透過演奏由日本五聲音階組成的旋律頻現句，學生能夠為《櫻花》作出伴奏。 2. 透過創作和演奏節奏頻現句，學生能夠為《櫻花》作出伴奏。 3. 透過閱譜及聆聽，分辨樂句屬於中國、韓國或日本的五聲音階寫成的樂句。			電子學習 開啟互動遊戲，邀請學生辨認中國、韓國和日本的樂句。			進評二 分辨中國、韓國和日本的樂句。 (紙筆評估)		

